

## 汎用機能



線分や文字の色を変更する方法を教えてください。



「情報」メニューの「要素属性変更」を使用して、ペン番号を変更します。

防火設備



防火設備

1 「情報」メニューから「要素属性変更」を選びます。



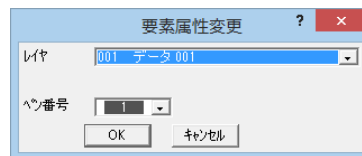
2 線分や文字をクリックします。

※ 複数のデータを選ぶときは、Ctrl キーを押しながら順にクリックして最後にポップアップメニューの「OK」(または Enter キー) を押します。

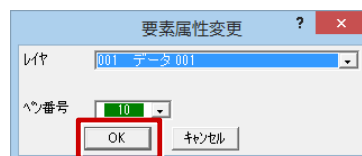
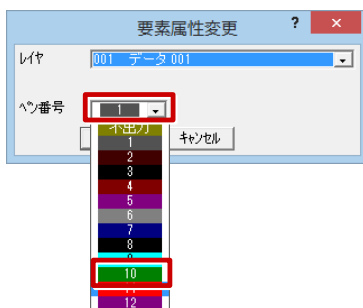
防火設備



防火設備



3 「要素属性変更」ダイアログで「ペン番号」を変更して、「OK」をクリックします。



防火設備



・この機能を使用して、レイヤの入れ替えも可能です。

