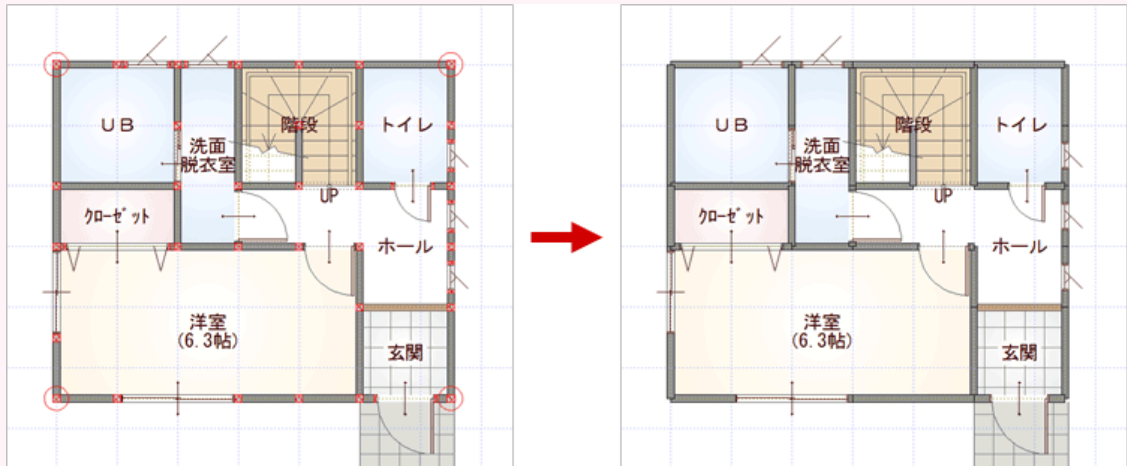


Q

柱をまとめて削除する方法を教えてください。

A

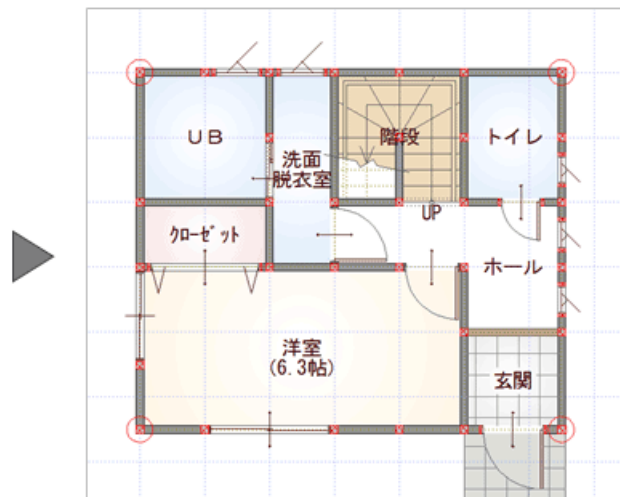
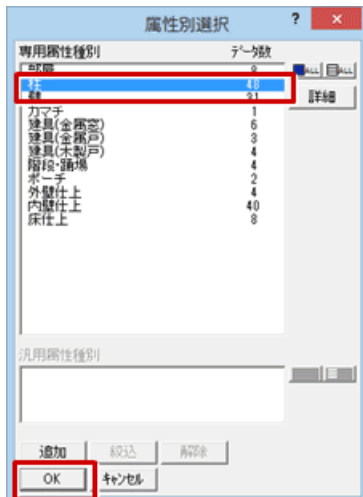
「属性別選択」を使って、柱だけを選択して一括削除します。



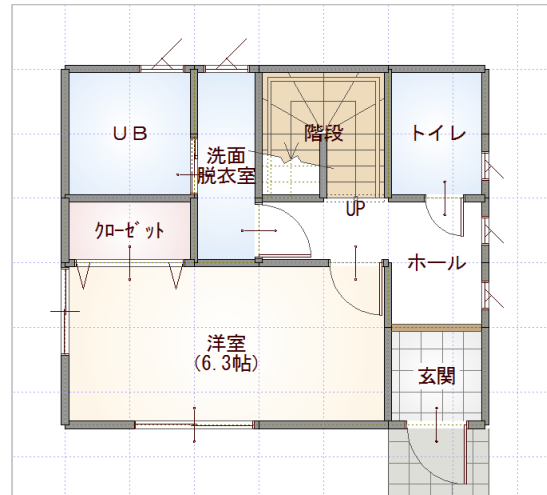
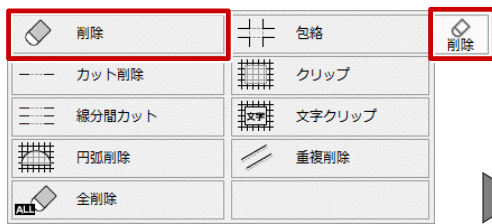
1 ツールバーの「属性別選択」をクリックします。



2 「属性別選択」ダイアログの一覧から「柱」を選択して「OK」をクリックします。
柱だけが選択された状態になります。



3 「削除」メニューから「削除」を選びます。



- ・手順2の「属性別選択」ダイアログで「詳細」をクリックすると、通し柱など柱の特定の種別だけを選択することができます。

