

共通機能



物件初期設定（基準高さ情報）で床高を土台より下げることができるか教えてください。

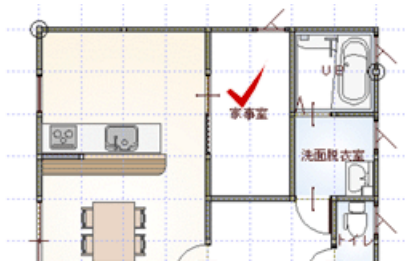


床高（FL）は、物件初期設定（基準高さ情報）の各階の床厚で決まります（-値の入力不可）。床高を土台よりも下げることができないため、部屋属性で床高を調整してください。

1 「属性変更」をクリックします。



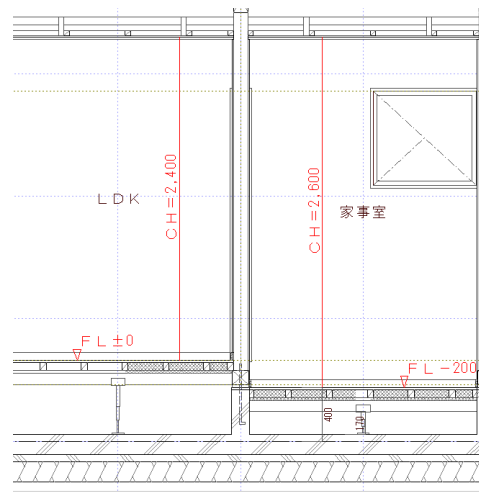
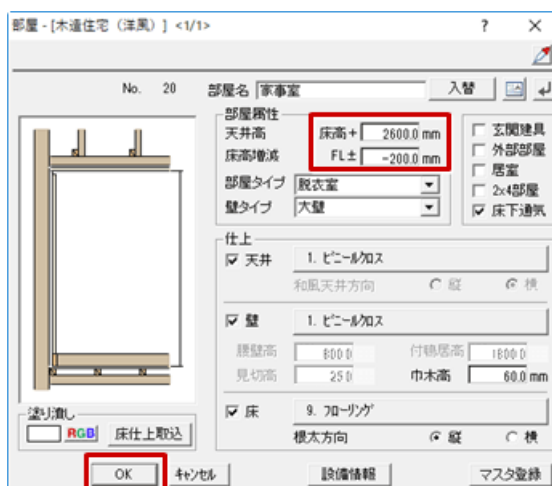
2 床高を下げる部屋をクリックします。



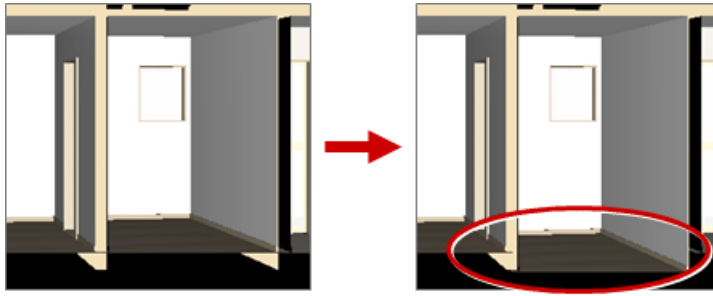
3 「部屋」ダイアログの「床高増減」を変更します。
FL - 200 mmの位置を床仕上とするときは、「-200」に変更します。

4 他の部屋と天井の位置を合わせるときは、「天井高」を変更します。
他の部屋の天井高が FL + 2400 mmの位置のとき、「2600」と変更します。

5 「OK」をクリックします。



6 パースモニタで立体データを再作成します。



・立面図や矩計図、断面図でも FL の描画位置を変更したい場合は、汎用修正が必要です。